

Résultats APGL - enquête 2005

Lorsque les enfants sont nés dans un contexte hétéroparental

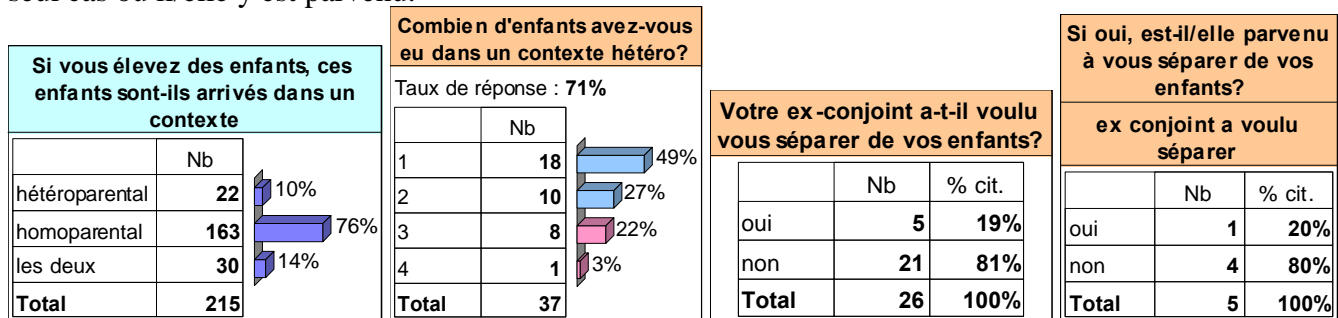
Martine Gross - Avril 2007

Table des matières

Lorsque les enfants sont nés dans un contexte hétéroparental	1
Généralités.....	1
Vos enfants aujourd'hui.....	2
Vous et votre ex-conjoint aujourd'hui.....	3
Vos parents	3
Les enfants	3

Généralités

52 personnes ont déclaré avoir eu des enfants dans un contexte hétéro. 30 de ces personnes ont aussi eu un enfant dans un contexte homoparental. Parmi les personnes qui ont répondu aux questions concernant les enfants nés dans le contexte hétéroparental, 49% n'a eu qu'un seul enfant dans un contexte hétéro. Dans 5 cas, l'ex-conjoint a voulu séparer le parent homosexuel de ses enfants mais il n'y a qu'un seul cas où il/elle y est parvenu.



Les enfants ou une partie de la fratrie sont au courant et généralement par le parent homosexuel lui-même. Dans un cas, c'est l'ex-conjoint qui a mis l'enfant au courant. Dans plus de trois quart des réponses (17 sur 22), c'est dans la période de l'enfance que le plus jeune enfant a été mis au courant. 5 personnes rapportent des problèmes affectifs ou une distance au moment de la révélation avec cet enfant. Dans 7 cas sur 16, l'aîné des enfants a été mis au courant pendant l'enfance. Avec les aînés, 4 personnes rapportent des problèmes affectifs et une personne rapporte un rejet au moment de la révélation.

Vos enfants sont-ils au courant de votre homosexualité ?			Avez-vous mis vous-même vos enfants au courant de votre homosexualité ?			Si non, qui est-ce ?	
	Nb	% cit.		Nb	% cit.		Nb
oui	25	93%	oui	25	96%	ex-conjoint	1
non	0	0%	non	0	0%	autre	0
pas tous	2	7%	pas tous	1	4%	Total	1
Total	27	100%	Total	26	100%		

Si oui, âge du plus jeune au moment où vous lui avez dit ?			Avez-vous rencontré des problèmes à ce moment là avec cet enfant ?			Si oui et plusieurs enfants, âge de l'ainé/e quand vous lui avez dit			Avez-vous rencontré des problèmes à ce moment là avec cet enfant ?		
Taux de réponse : 42%				Nb	% cit.		Nb	% cit.		Nb	% cit.
	Nb	% cit.	aucun problème	20	80%	enfance	7	44%	aucun problème	11	69%
enfance	17	77%	affectifs	3	12%	prépuberté	4	25%	affectifs	4	25%
prépuberté	3	14%	distance	2	8%	adolescence	4	25%	distance	0	0%
adolescence	2	9%	rejet	0	0%	adulte	1	6%	rejet	1	6%
Total	22	100%	Total	25	100%	Total	16	100%	Total	16	100%

Vos enfants aujourd'hui

Dans un peu moins de la moitié des cas les enfants vivent chez le parent homosexuel. Cependant c'est plus particulièrement le cas lorsque ce parent est une femme (61% des 23 femmes concernées). L'enfant vit en alternance beaucoup plus souvent lorsque le parent homosexuel est le père. 56% des pères gays pour seulement 17% des mères lesbiennes. Ceci laisse penser que les enfants ont moins souvent leur résidence principale chez leur père que chez leur mère et particulièrement quand il s'agit d'un père gay.

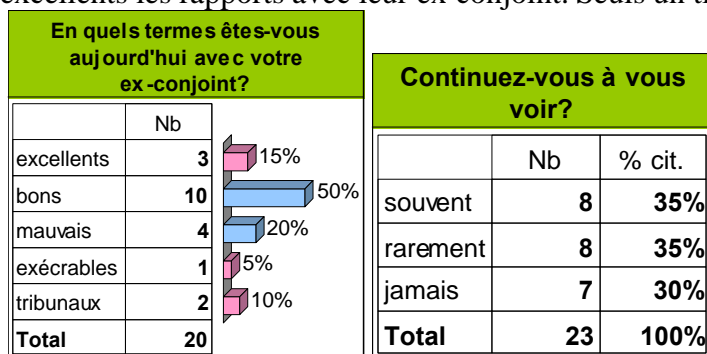
4 personnes sur 34 indiquent que les enfants leur semblent un peu perturbés par leur existence actuelle. Pour toutes les autres, les enfants ne sont pas perturbés par le mode de vie de leur parent homosexuel. Les enfants posent rarement ou jamais de questions concernant l'homosexualité dans 69% des cas. Pour ceux qui vivent en couple, l'enfant apprécie sûrement la compagne ou le compagnon.

chez qui vivent-ils/ vous êtes un homme, une femme						
	homme		femme		Total	
	N	% cit.	N	% cit.	N	% cit.
vous	1	11%	14	61%	15	47%
vos ex	1	11%	0	0%	1	3%
en alternance	5	56%	4	17%	9	28%
ailleurs	2	22%	5	22%	7	22%
Total	9	100%	23	100%	32	100%

Vous semblent-ils perturbés par votre existence actuelle ?			Vous posent-ils des questions concernant votre homosexualité ?			Si vous vivez en couple, appréciez-ils votre compagne/compagnon		
	Nb	% cit.		Nb	% cit.		Nb	% cit.
oui	0	0%	souvent	0	0%	sûrement	25	93%
un peu	4	12%	parfois	10	30%	ne sait pas	2	7%
non	30	88%	rarement	13	39%	non	0	0%
Total	34	100%	Total	33	100%	Total	27	100%

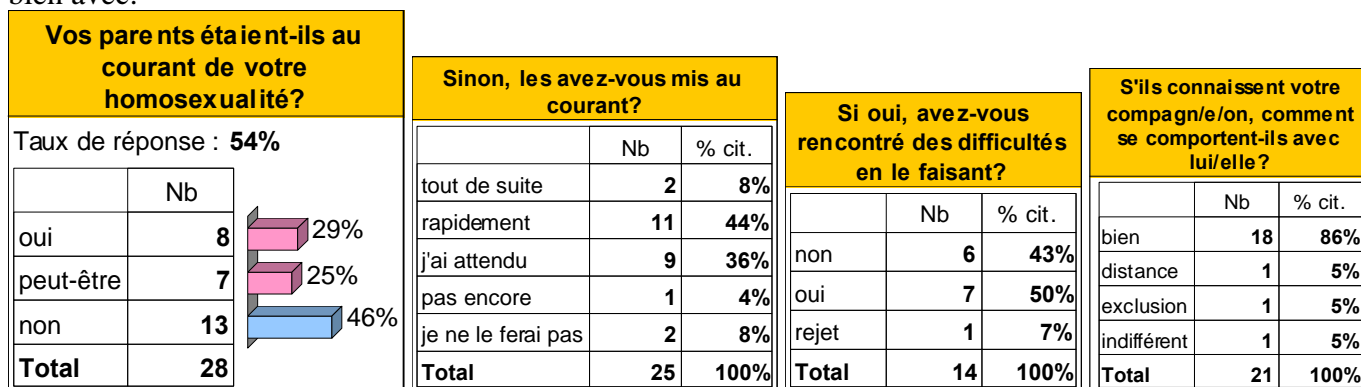
Vous et votre ex-conjoint aujourd'hui

65% des répondants parmi ceux qui ont eu des enfants dans un contexte hétéroparental qualifient de bons ou excellents les rapports avec leur ex-conjoint. Seuls un tiers ne le/la voient plus jamais.



Vos parents

Pour les deux tiers (20), les parents n'étaient pas au courant de l'homosexualité. Les deux tiers de ceux là (13) l'a annoncé rapidement. Trois personnes ne l'ont pas encore fait. 8 personnes ont rencontré des difficultés dont un rejet. Lorsque les parents connaissent la compagne ou le compagnon, ils se comportent bien avec.

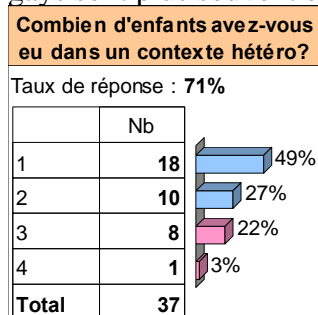


Voir [l'étude](#) sur les réactions des parents aux étapes de la construction d'une famille homoparentale

Les enfants

Les aînés, tout comme les seconds ont en moyenne 16 ans.. Les troisièmes ont en moyenne 12 ans.

L'autorité parentale est toujours partagée entre le parent homosexuel et son ex-conjoint. Les enfants de pères gays sont plus souvent en résidence alternée ou en résidence principale chez leur mère hétéro.



Premier enfant né dans un contexte hétéroparental

Âge de cet/te enfant			Avez-vous l'autorité parentale sur cet/te enfant?			Résidence de cet/te enfant x sexe parent			
Moyenne = 16									
	Nb	% cit.		Nb	% cit.		homme	femme	Total
Moins de 9	8	29%	oui	23	92%	résidence principale chez vous	1	9	10
De 9 à 17	8	29%	non	2	8%	résidence principale chez l'autre parent	2	0	2
De 18 à 26	7	25%	Total	25	100%	résidence alternée	2	3	5
27 et plus	5	18%				autre	2	4	6
Total	28	100%				Total	7	16	23

Second enfant né dans un contexte hétéroparental

Âge de cet/te enfant			Avez-vous l'autorité parentale sur cet/te enfant?			résidence de cet/te enfant x sexe parent			
Moyenne = 16									
	Nb	% cit.		Nb	% cit.		homme	femme	Total
Moins de 8	2	15%	oui	10	100%	résidence principale chez vous	0	2	2
De 8 à 15	4	31%	non	0	0%	résidence principale chez l'autre parent	2	0	2
De 16 à 23	3	23%	Total	10	100%	résidence alternée	2	2	4
24 et plus	4	31%				autre	0	2	2
Total	13	100%				Total	4	6	10

Troisième enfant né dans un contexte hétéroparental

Âge de cet/te enfant			avez-vous l'autorité parentale sur cet enfant?			résidence de cet/te enfant x sexe parent			
Moyenne = 12									
	Nb	% cit.		Nb	% cit.		homme	femme	Total
Moins de 8	2	29%	oui	6	100%	résidence principale chez vous	0	2	2
De 8 à 11	1	14%	non	0	0%	résidence principale chez l'autre parent	1	0	1
De 12 à 15	2	29%	Total	6	100%	résidence alternée	2	1	3
16 et plus	2	29%				autre	0	1	1
Total	7	100%				Total	3	4	7